

Integritate și onestitate în desfășurarea examenelor naționale

Ivanov Lilia

Ivanov Lilia

DIRECTOR / AGENȚIA NAȚIONALĂ PENTRU
CURRICULUM ȘI EVALUARE



lilia.ivanov@ance.gov.md
www.ance.gov.md

Importanța examenelor naționale de absolvire

- Rezultatele examenelor naționale de absolvire oferă nu doar o privire asupra performanței individuale a elevilor, ci și asupra calității generale a sistemului de învățământ.
 - Examenele naționale corect organizate evaluează eficiența studiilor și indică îmbunătățiri necesare în procesul educațional și a politicilor educaționale.
 - Examenele naționale generează anual date detaliate pentru analiza performanței școlare în funcție de variabile precum tipul instituției, distribuția geografică și profilul de studiu.
 - Analiza datelor oferă o înțelegere detaliată a tendințelor și variațiilor în performanța elevilor.
-

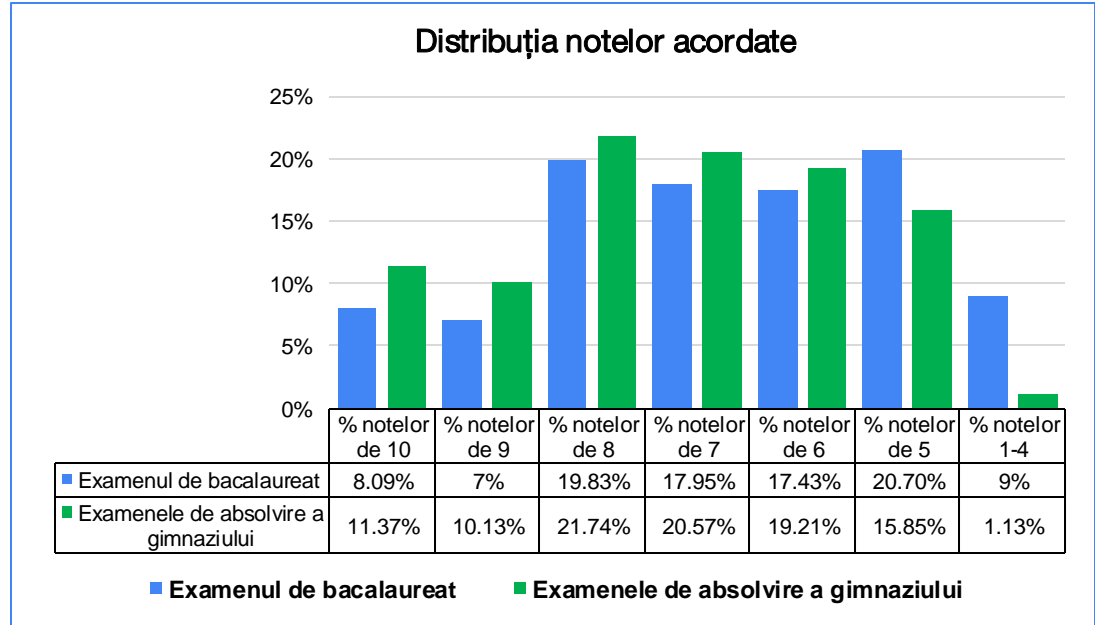
Studii Comparative ale Performanțelor la Matematică: Gimnaziu și Liceu.

Ministerul Educației și Cercetării și Agenția Națională pentru Curriculum și Evaluare au efectuat o analiză comparativă a datelor cu privire la rezultatele desfășurării probei de examen la matematică în cadrul examenului național de bacalaureat, sesiunea 2022 și în cadrul examenelor naționale de absolvire a gimnaziului, sesiunea 2019.

În prima etapă, au fost analizate rezultatele probei de examen la matematică (gimnaziu, sesiunea 2019 și bacalaureatul, sesiunea 2022) pentru a evalua continuitatea coortei de elevi. Aceeași grupă de elevi a susținut proba de matematică la gimnaziu în 2019 și apoi la bacalaureat în 2022.

Rezultate inițiale.

Se observă diferențe semnificative la analiza atât a nivelurilor superioare de performanță (procentul numărului notelor de 9, 10), cât și a nivelurilor scăzute de performanță (procentul numărului notelor 1-4).



Conceptul analizei efectuate.

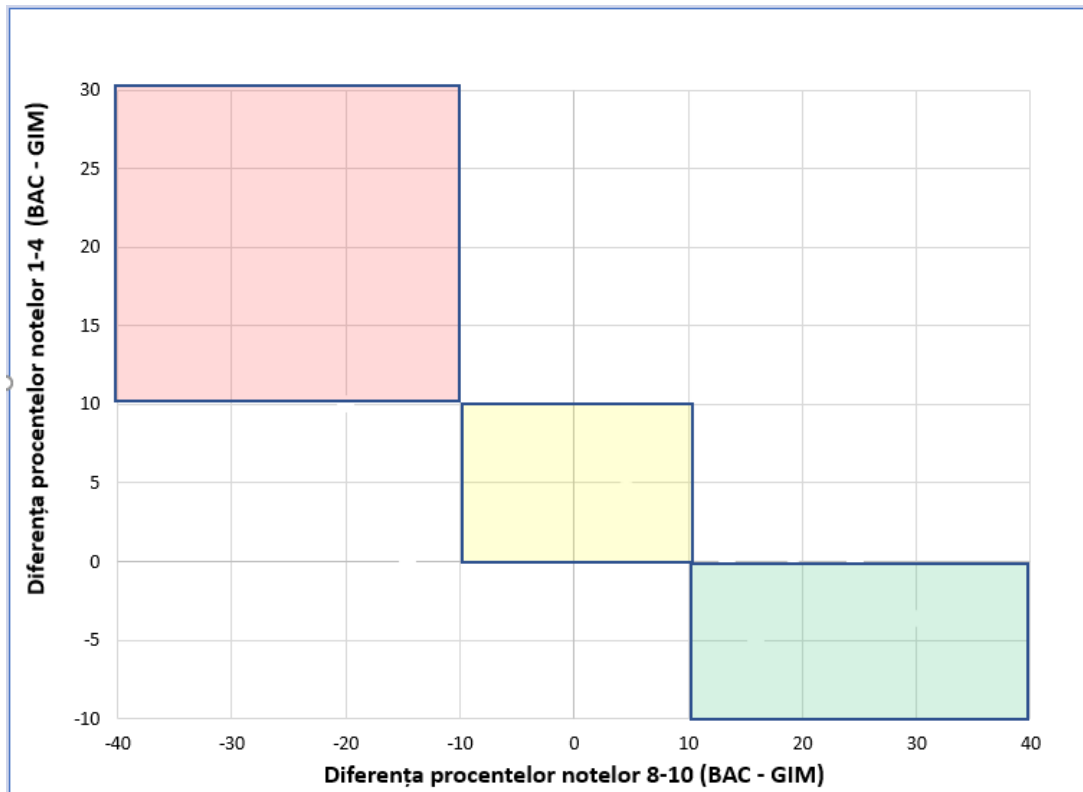
- Pentru fiecare raion și municipiu, a fost analizat procentul notelor de 8-10 și al notelor de 1-4 în cadrul examenului de bacalaureat 2022 și în cadrul examenelor de absolvire a gimnaziului 2019.
- Fiecărui raion/municipiu i-au fost atribuite două valori: diferența procentelor notelor de 8-10 între bacalaureat și gimnaziu, și diferența procentelor notelor de 1-4 între cele două examene.
- Un grafic bidimensional a fost creat, poziționând fiecare raion pe baza diferențelor procentelor notelor 10, 9, 8 (axa orizontală) și notelor 4-1 (axa verticală).
- Pentru a identifica raioanele cu performanțe mai bune sau mai slabe la examenul național de bacalaureat comparativ cu examenele naționale de absolvire a gimnaziului, graficul bidimensional a fost segmentat în trei zone distincte.

Zonele graficului bidimensional.

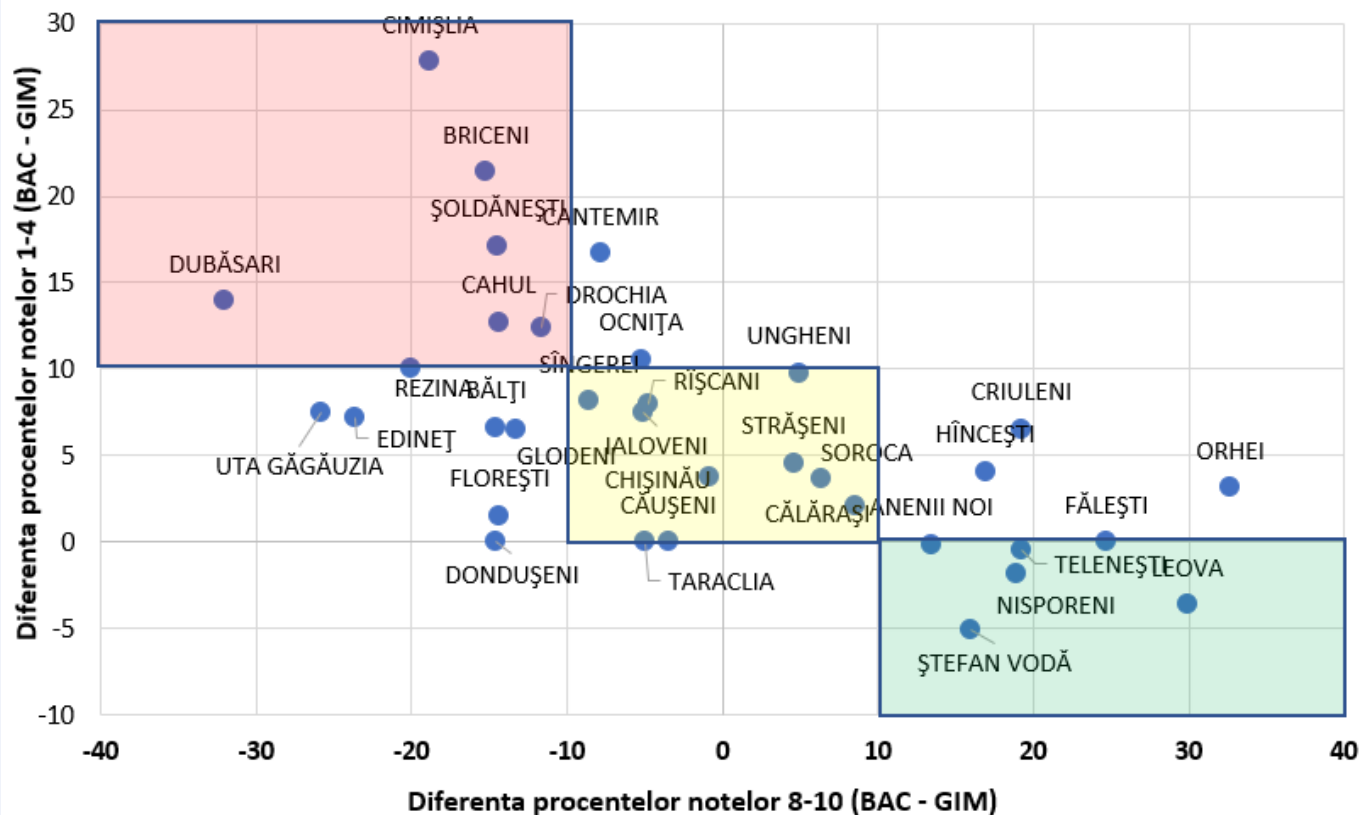
Zona roșie: diferența procentelor pentru notele de 8-10 este mai mică de „-10” puncte procentuale, iar diferența procentelor pentru notele 1-4 este mai mare de „10” puncte procentuale.

Zona galbenă: diferența procentelor pentru notele de 8-10 se situează între valorile „-10” și „10” puncte procentuale, iar diferența procentelor pentru notele 1-4 se situează între valorile „0” și „10” puncte procentuale.

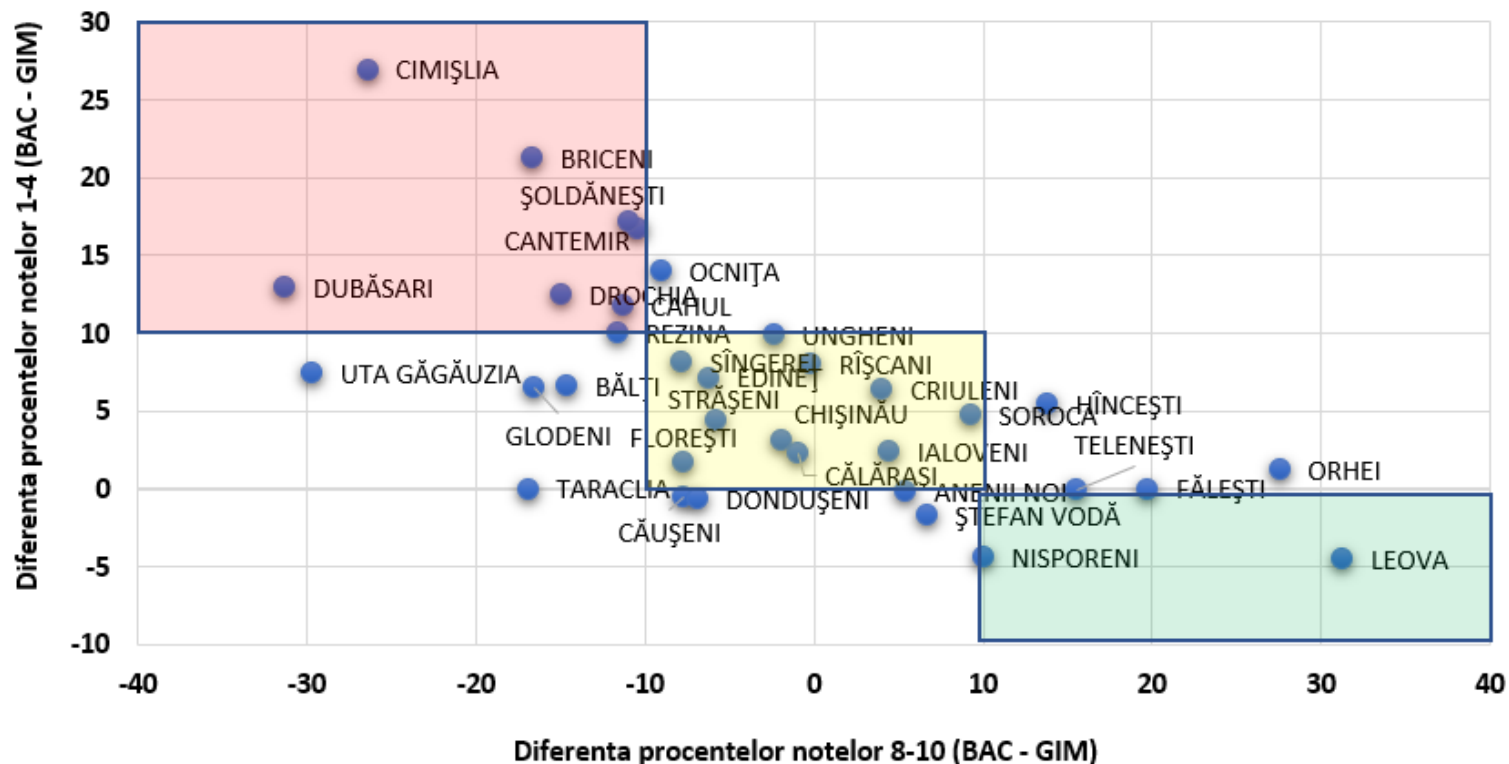
Zona verde: diferența procentelor pentru notele de 8-10 este mai mare de „10” puncte procentuale, iar diferența procentelor pentru notele 1-4 este mai mică de „0” puncte procentuale.



Poziționarea raioanelor în baza rezultatelor bacalaureat 2022 și gimnaziu 2019

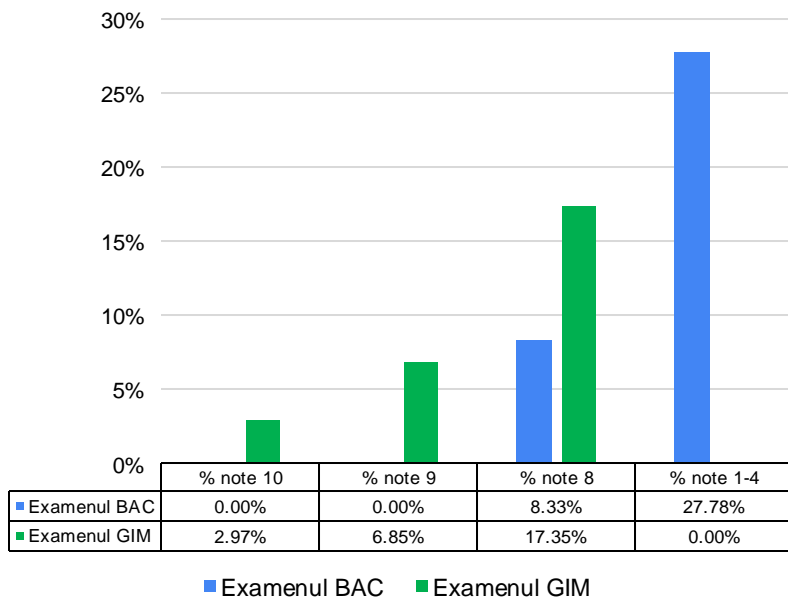


Poziționarea raioanelor în baza rezultatelor bacalaureat 2022 și gimnaziu 2022

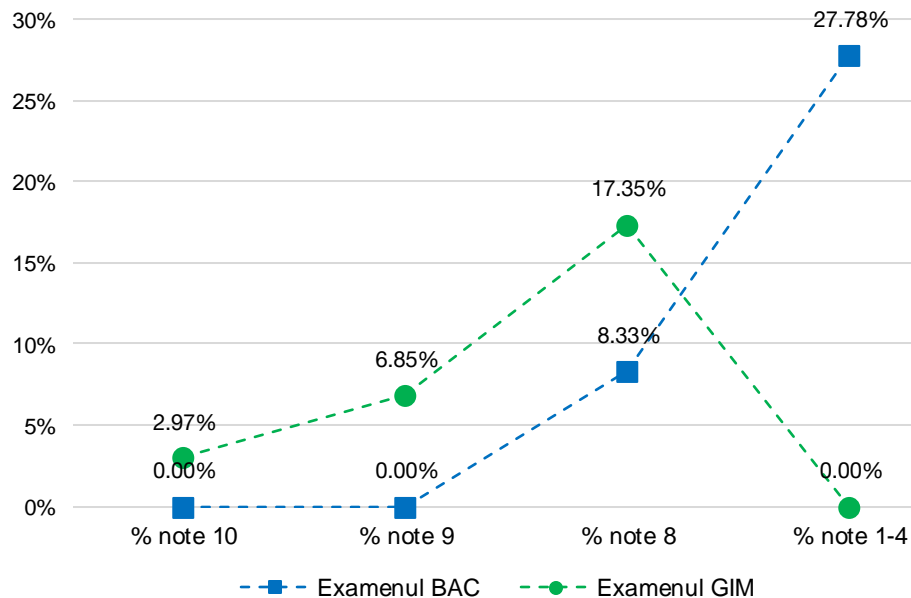


Exemple zona roșie.

Raionul/Municipiul CIMIȘLIA

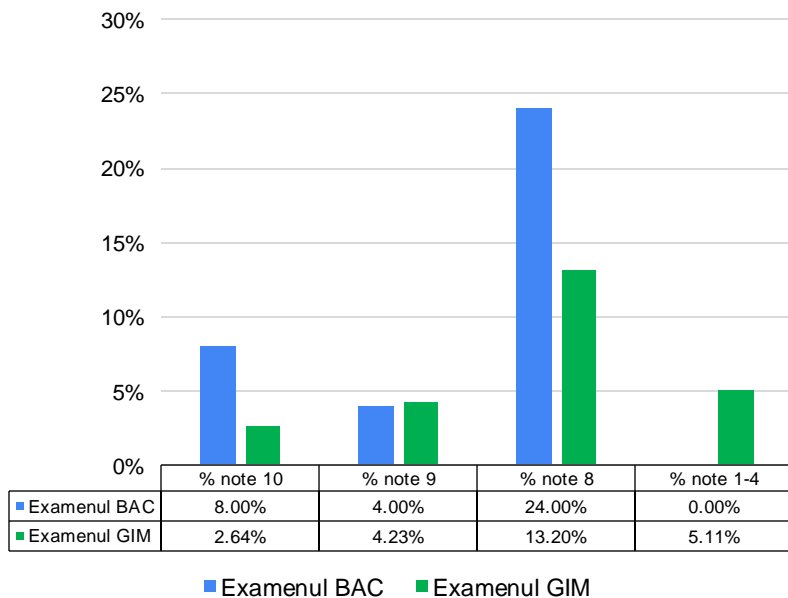


Raionul/Municipiul CIMIȘLIA

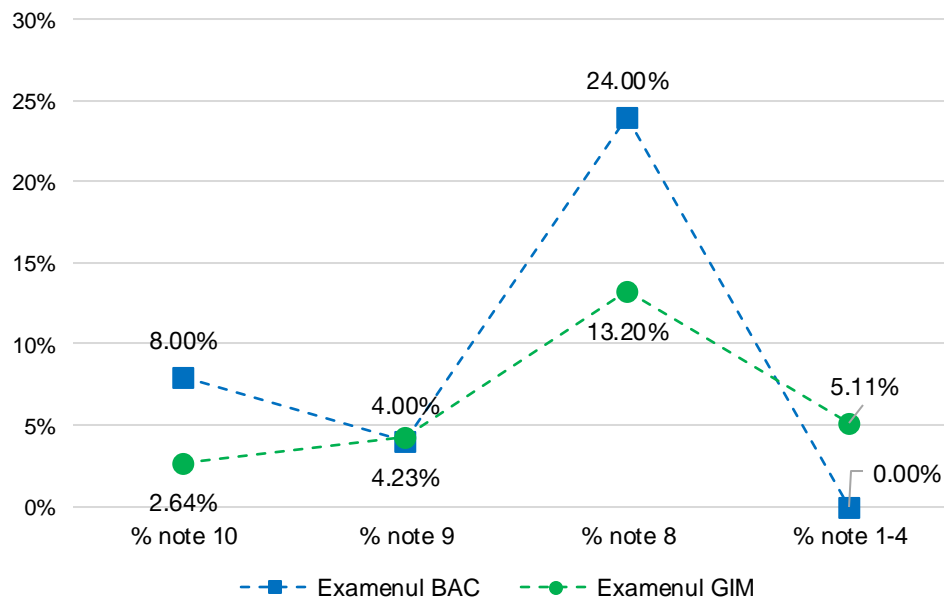


Exemple zona verde.

Raionul/Municipiul ȘTEFAN VODĂ



Raionul/Municipiul ȘTEFAN VODĂ



Măsuri setate de asigurare a integrității examenelor.

- Monitorizarea externă a fiecărei probe de examen din cadrul examenelor naționale de absolvire a gimnaziului în fiecare instituție de învățământ din fiecare raion identificat ca fiind frecvent poziționat în „zona roșie”.
 - Instruiri în tematica anticorupție, în colaborare cu Centrul Național Anticorupție, cu elevii și profesorii din școlile supuse monitorizării.
 - Organizarea Campaniei Naționale de recrutare a voluntarilor – „**Fi ONEST, nu copia!**”.
<https://www.facebook.com/mec.gov.md/videos/1020356549146274>
 - Reevaluare selectivă a testelor de examen în instituțiile monitorizate, pentru fiecare probă de examen.
 - Analiza datelor și elaborarea studiului de impact.
-

Acțiuni întreprinse.

- Au fost recrutați peste 400 de voluntari.
 - Au fost desfășurate 12 seminare de instruire cu voluntarii recrutați privind aspectele corecte de organizare și desfășurare a probelor de examen.
 - Au fost desfășurate ședințe de discuții cu șefii OLSDÎ și managerii instituțiilor de învățământ.
 - Au fost monitorizate extern peste 180 de instituții de învățământ din raioanele Briceni, Cahul, Cantemir, Cimișlia, Drochia, Dubăsari, Rezina, Șoldănești, în cadrul fiecărei probe de examen.
 - Au fost reevaluate selectiv 30% din numărul testelor scrise, în cadrul sesiunii de bază, pentru fiecare disciplină de examen, din fiecare instituție de învățământ.
 - Au fost reevaluate 100% din numărul testelor scrise, în cadrul sesiunii suplimentare, pentru fiecare disciplină de examen.
-

Rezultatele reevaluării testelor scrise în sesiunea de bază.

- Au fost reevaluate 4140 de teste.
 - În 3189 de teste ($\approx 77\%$) nota nu s-a modificat.
 - În 656 de teste ($\approx 16\%$) nota a fost micșorată cu o unitate.
 - În 226 de teste ($\approx 5,5\%$) nota a fost micșorată cu o unitate, cu o diferență de cel puțin 5 puncte.
 - În 39 de teste nota a fost micșorată cu două unități. Exemplu: de la nota "10" la nota "8" (6 teste), de la "5" la "3" (18 teste).
 - În 1 test nota a fost micșorată cu trei unități. De la nota "5" la nota "2".
 - În 244 de teste ($\approx 6\%$) nota a fost majorată cu o unitate.
 - În 9 teste nota a fost majorată cu două unități. De la nota "8" la nota "10" (1 test), de la "3" la "5" (8 teste)
-

Item

Baremul de corectare

1. Fie $a = \frac{4}{3} : \frac{8}{9}$ și $b = -5 + 3$. Completați casetele cu numere reale, care reprezintă valorile expresiilor:

$$a = \frac{2}{3}, b = 2, a \cdot b = 2 \cdot 3 = 6$$

L
0
1
2
3

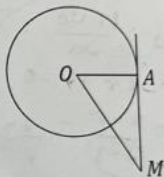
4p

1.	3 p.	$\frac{3}{2}; -2; -3$	Se acordă câte 1 p. pentru completarea corectă a fiecărei casete	3 p.
----	------	-----------------------	------------------------------------------------------------------	------

- În desenul alăturat dreapta AM este tangentă în punctul A la cercul de centru O , astfel încât $m(\angle AMO) = 40^\circ$. Scrieți în casete măsurile în grade a unghiurilor OAM și AOM .

a) $m(\angle OAM) = 90^\circ$;

b) $m(\angle AOM) = 50^\circ$.



L
0
1
2

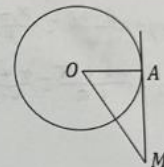
4p

2.	2 p.	$90^\circ; 50^\circ$	Se acordă câte 1 p. pentru completarea corectă a fiecărei casete	2 p.
----	------	----------------------	------------------------------------------------------------------	------

2. În desenul alăturat dreapta AM este tangentă în punctul A la cercul de centru O , astfel încât $m(\angle AMO) = 40^\circ$. Scrieți în casete măsurile în grade a unghiurilor OAM și AOM .

a) $m(\angle OAM) = 90^\circ$;

b) $m(\angle AOM) = 50^\circ$.



L
0
1
2

6p

Item

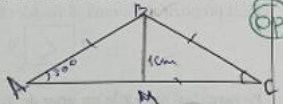
Baremul de corectare

7. Într-un triunghi isoscel, unghiul de la bază este de 30° , iar înălțimea corespunzătoare bazei este de 1 cm. Determinați aria triunghiului.

Rezolvare:

$AB = \sqrt{\quad}$
 $AB = AM \rightarrow \text{sigur??}$
 $AB = \sqrt{AB^2 - BM^2} = \sqrt{2^2 - 1^2} = \sqrt{4 - 1} = \sqrt{3}$

$AC = 2AM$
 $BC = 10\text{cm}$
 $AC = 2 \cdot \sqrt{3} = 2\sqrt{3}$



L
 0
 1
 2
 3
 4
 5

Răspuns: $AD = 2\sqrt{3}$ $AC = 2AM = 2\sqrt{3}$?

7.	5 p.	$\sqrt{3} \text{ cm}^2$	Determinarea lungimii uneia dintre laturile congruente	1 p.
			Determinarea lungimii jumătății bazei triunghiului	2 p.
			Determinarea lungimii bazei triunghiului	1 p.
			Calcularea ariei triunghiului	1 p.

Item

Baremul de corectare

11. Fie $E(x) = \frac{(2x+1)^2 - 4x(x+2) - x + 14}{9-x^2}$. Simplificați fracția și determinați valorile lui $x \in \mathbb{N} \setminus \{3\}$, pentru care valorile lui $E(x)$ sunt numere naturale.

Rezolvare:

L
0
1
2
3
4
5
6

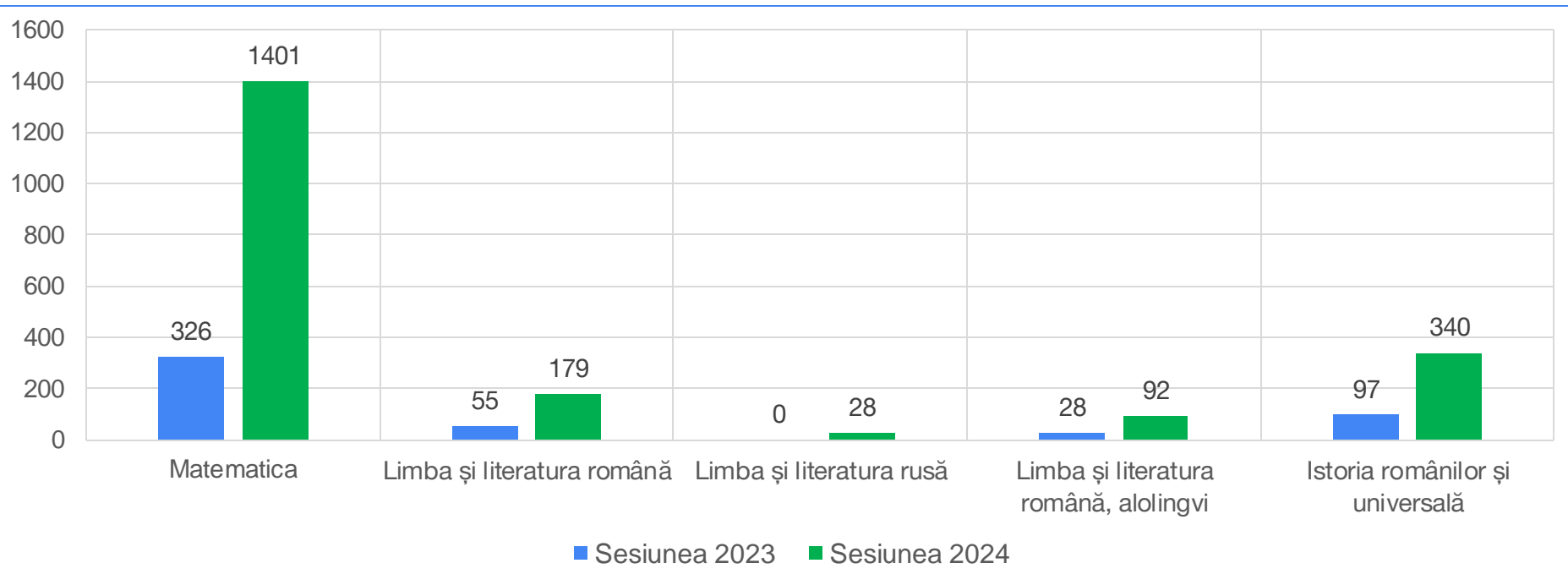
Răspuns:

11.	6 p.	$x = 2$	$(2x+1)^2 - 4x(x+2) - x + 14 =$ $= -5x + 15$	2 p.
			$-5x + 15 = 5(-x + 3)$	1 p.
			$9 - x^2 = (3-x)(3+x)$	1 p.
			Obținerea $E(x) = \frac{5}{x+3}$	1 p.
			Obținerea valorii lui $x = 2$ și scrierea răspunsului corect	1 p.

Rezultate sesiunea 2024 vs sesiunea 2023.

	Matematica		Limba și literatura română		Limba și literatura rusă		Istoria românilor și universală		Limba și literatura română, <u>alolingvi</u>	
	Nr. de elevi care au scris proba	Nr. de elevi care au promovat	Nr. de elevi care au scris proba	Nr. de elevi care au promovat	Nr. de elevi care au scris proba	Nr. de elevi care au promovat	Nr. de elevi care au scris proba	Nr. de elevi care au promovat	Nr. de elevi care au scris proba	Nr. de elevi care au promovat
Sesiunea 2023	28887	28561	23474	23419	5282	5282	28762	28665	5286	5258
Sesiunea 2024	28701	27300	23067	22888	5494	5466	28544	28204	5521	5429

Numărul de restanțieri.

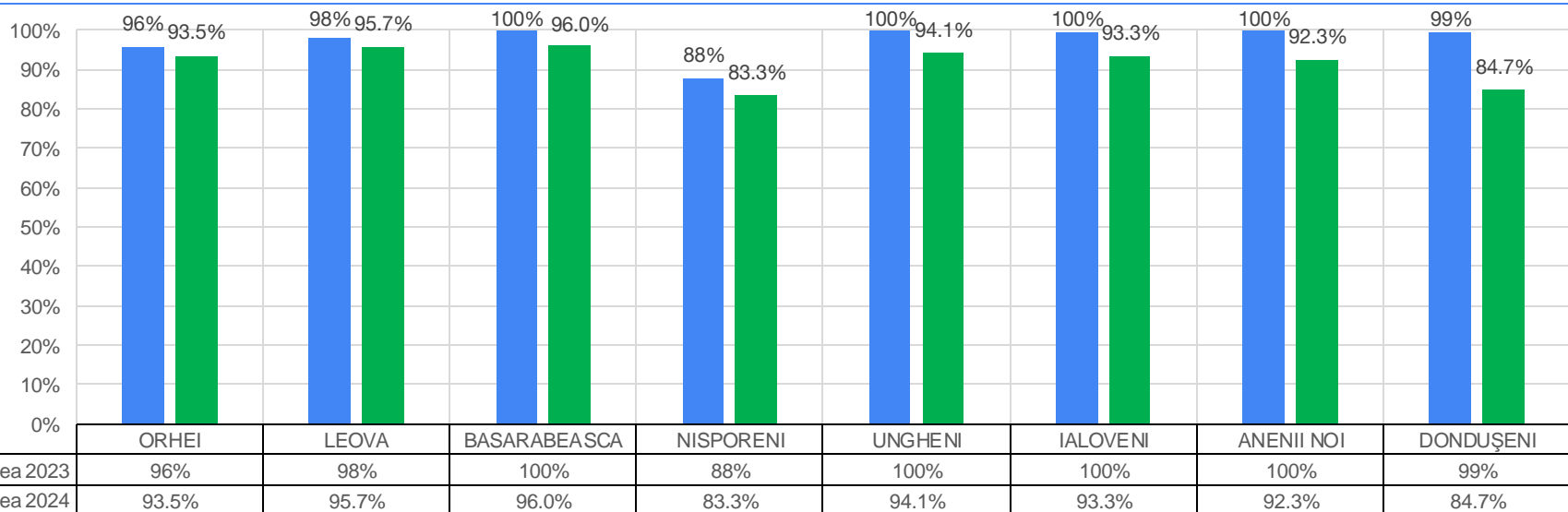


Raioanele pentru care rata de promovare în sesiunea 2024 nu s-a modificat semnificativ față de rata de promovare în sesiunea 2023 (diferența de până la 2 puncte procentuale).



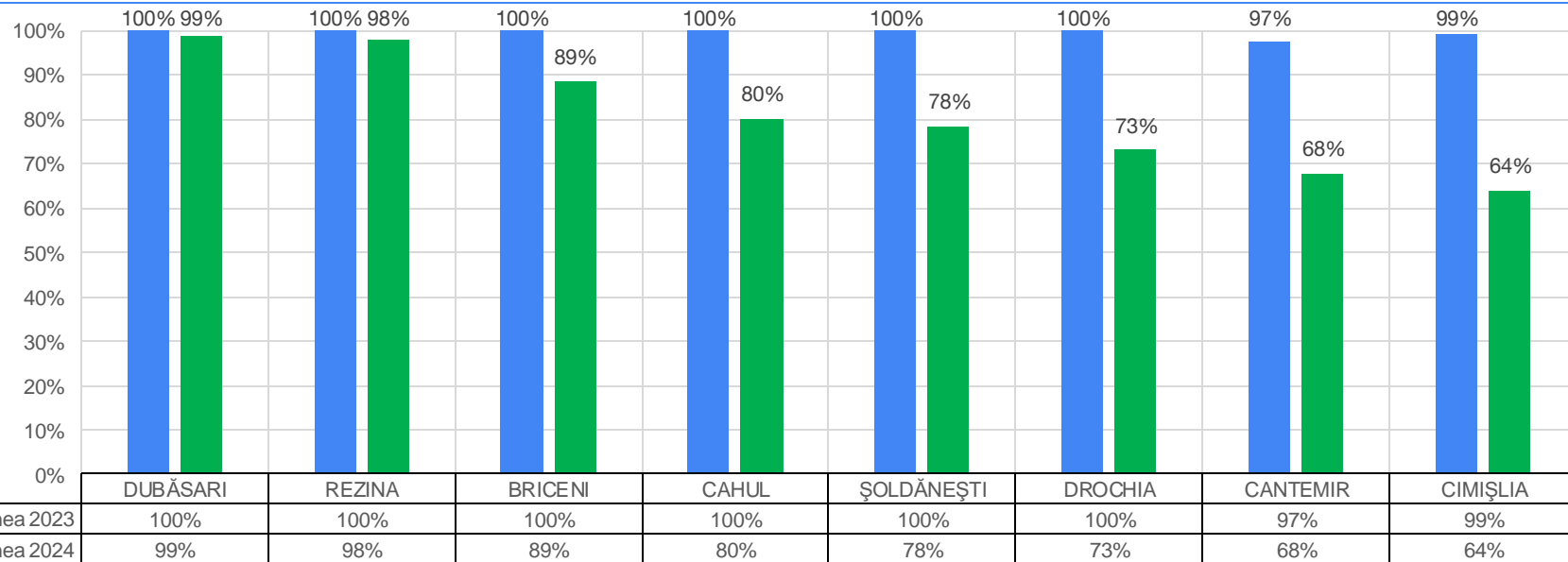
■ Sesiunea 2023 ■ Sesiunea 2024

Raioanele pentru care rata de promovare în sesiunea 2024 s-a modificat față de rata de promovare în sesiunea 2023 (diferența de la 2 până la 15 puncte procentuale).



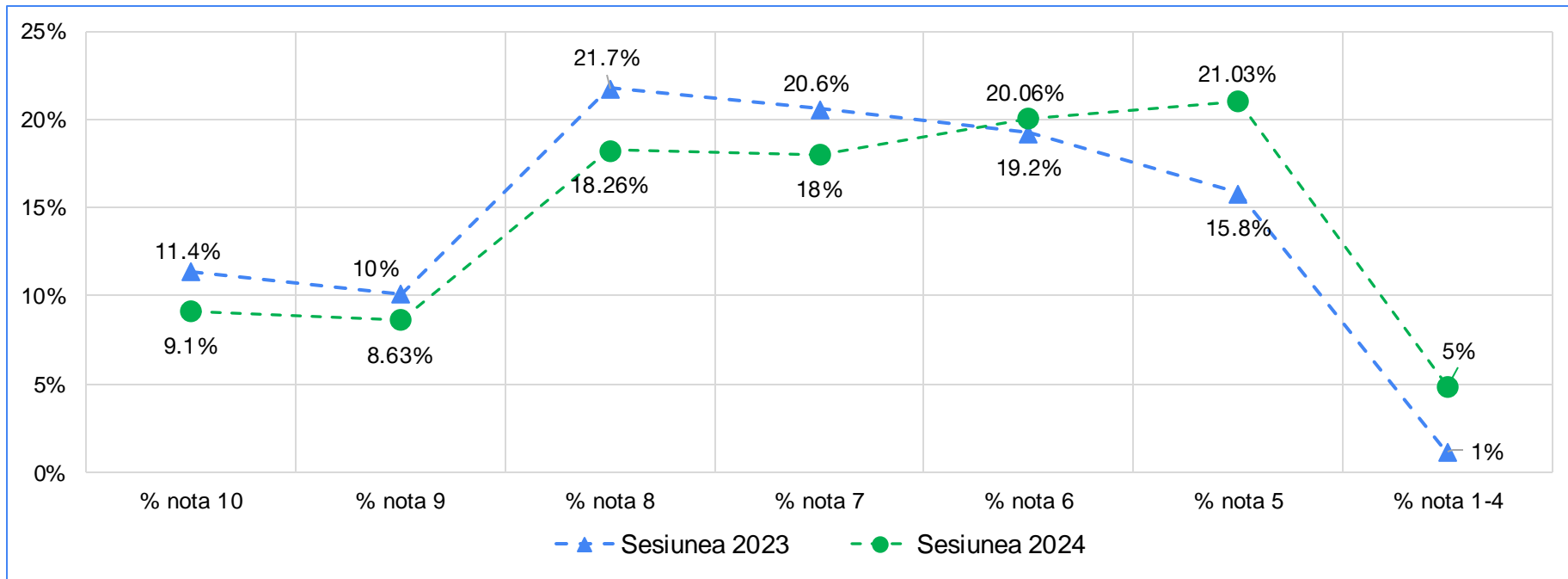
■ Sesiunea 2023 ■ Sesiunea 2024

Rata de promovare în raioanele supuse monitorizării (sesiunea 2023 vs sesiunea 2024).



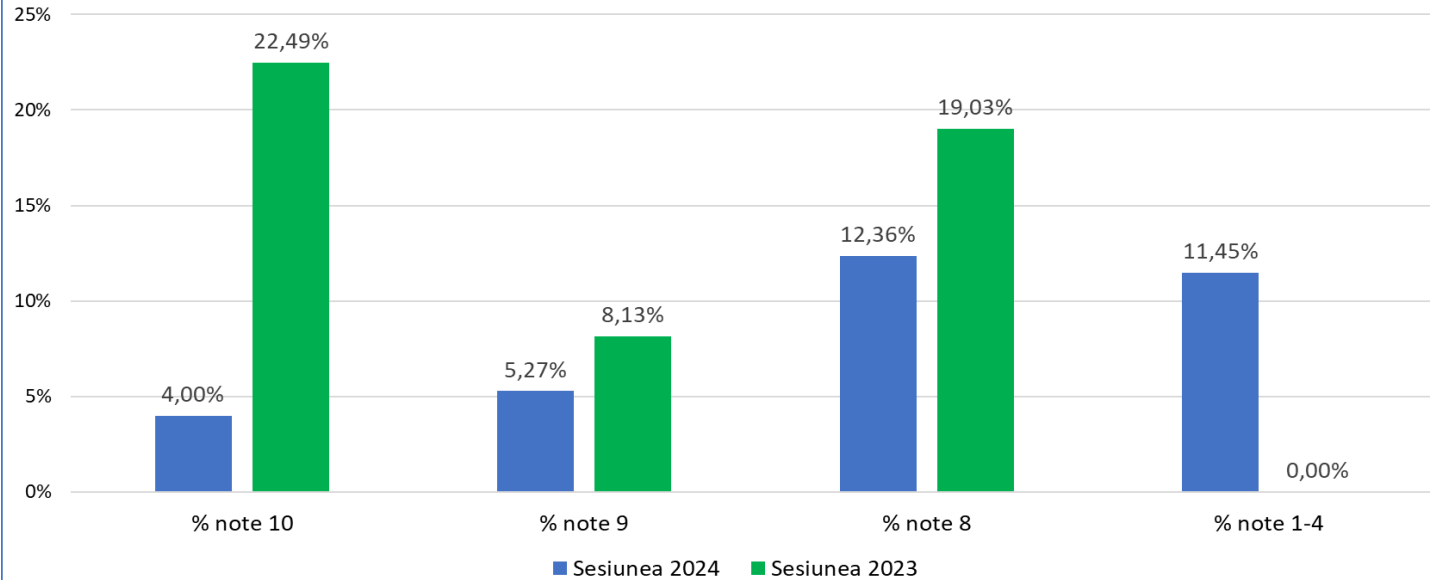
■ Sesiunea 2023 ■ Sesiunea 2024

Distribuția notelor (sesiunea 2023 vs sesiunea 2024).



Rezultatele examenelor naționale de absolvire a gimnaziului în raioanele
Briceni, Cahul, Cantemir, Cimișlia, Drochia, Dubăsari, Rezina, Șoldănești
(sesiunea 2024 vs sesiunea 2023)

Raionul/Municipiul BRICENI



	% note 10	% note 9	% note 8	% note 1-4
Sesiunea 2024	4,00%	5,27%	12,36%	11,45%
Sesiunea 2023	22,49%	8,13%	19,03%	0,00%
Diferenta	-18,49%	-2,86%	-6,67%	11,45%
Diferenta % note 8 -10	28,02%			

Rata de promovare per instituție de învățământ în raionul Briceni.

● În 9 instituții rata de promovare de 100%.

● În 6 instituții rata de promovare a scăzut cu până la 10 puncte procentuale.

● În 5 instituții rata de promovare a scăzut de la 10 până la 20 puncte procentuale.

● În 5 instituții rata de promovare a scăzut de la 20 până la 30 puncte procentuale.

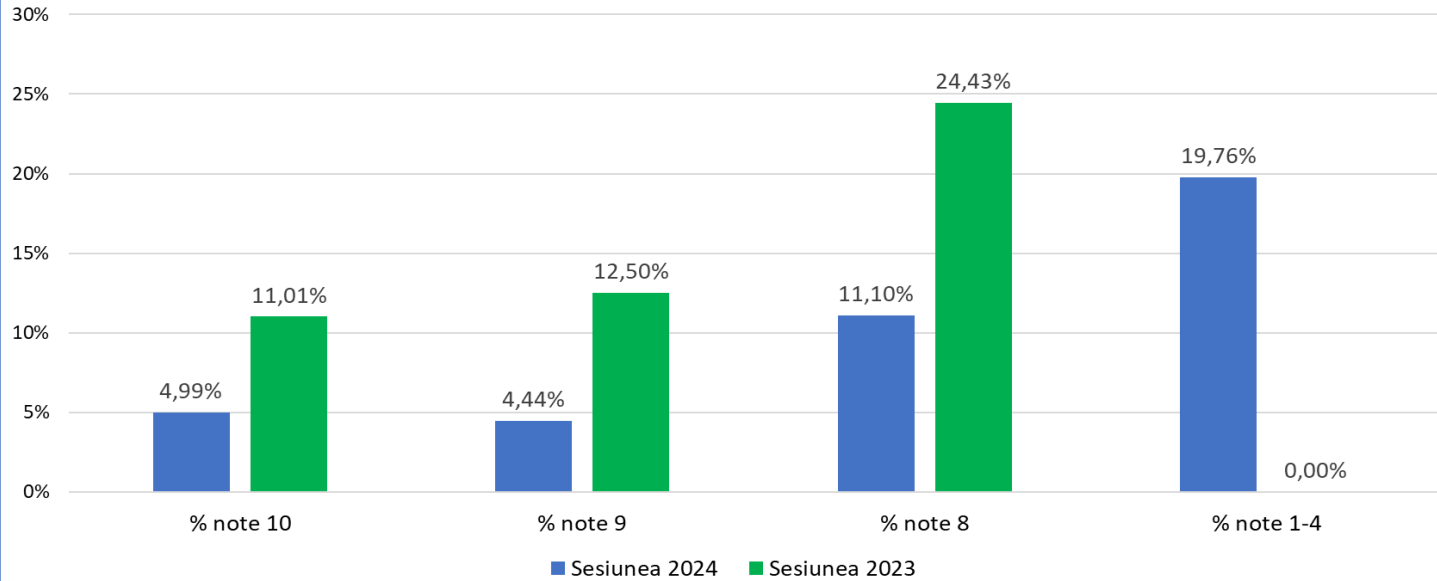
Localitate	Instituția de învățământ	rata de promovare sesiunea 2023	rata de promovare sesiunea 2024	Dinamica
COLICĂUȚI	Gimnaziul Colicăuți	100% (12 din 12)	76% (13 din 17)	-24
BOGDĂNEȘTI	Gimnaziul Bogdănești	100% (8 din 8)	75% (9 din 12)	-25
CORJEUȚI	Gimnaziul Corjeuți	100% (20 din 20)	72% (23 din 32)	-28
TABANI	Liceul Teoretic Tabani	100% (25 din 25)	71% (12 din 17)	-29
GRIMĂNCĂUȚI	Liceul Teoretic Grimăncăuți	100% (33 din 33)	70% (19 din 27)	-30

Note de 8-10 per instituție de învățământ în raionul Briceni.

- În **1 instituții** procentul notelor 8-10 a crescut cu **5 puncte procentuale**.
- În **1 instituție** procentul notelor 8-10 nu s-a modificat.
- În **8 instituții** procentul notelor 8-10 a scăzut cu **până la 20 puncte procentuale**.
- În **7 instituții** procentul notelor 8-10 a scăzut de la **20 până la 40 puncte procentuale**.
- În **5 instituții** procentul notelor 8-10 a scăzut de la **40 până la 60 puncte procentuale**.
- În **3 instituții** procentul notelor 8-10 a scăzut cu **peste 60 puncte procentuale**.

Localitate	Instituția de învățământ	% notelor 8-10 sesiunea 2023	% notelor 8-10 sesiunea 2024	Dinamica
TEȚCANI	Liceul Teoretic Tețcani	55% (11 din 20)	0% (0 din 15)	-55
BALASINEȘTI	Gimnaziul Balasinești	76% (13 din 17)	6% (1 din 18)	-70
TREBISĂUȚI	Liceul Teoretic Trebisăuți	81% (13 din 16)	9% (2 din 23)	-73
BOGDĂNEȘTI	Gimnaziul Bogdănești	88% (7 din 8)	9% (1 din 12)	-79

Raionul/Municipiul CAHUL



	% note 10	% note 9	% note 8	% note 1-4
Sesiunea 2024	4,99%	4,44%	11,10%	19,76%
Sesiunea 2023	11,01%	12,50%	24,43%	0,00%
Diferenta	-6,01%	-8,06%	-13,33%	19,76%
Diferenta % note 8 -10	27,40%			

Rata de promovare per instituție de învățământ în raionul Cahul.

- În 7 instituții rata de promovare de 100%.
- În 16 instituții rata de promovare a scăzut cu până la 20 puncte procentuale.
- În 15 instituții rata de promovare a scăzut de la 20 până la 40 puncte procentuale.
- În 5 instituții rata de promovare a scăzut de la 40 până la 60 puncte procentuale.
- În 2 instituții rata de promovare a scăzut cu peste 60 puncte procentuale.

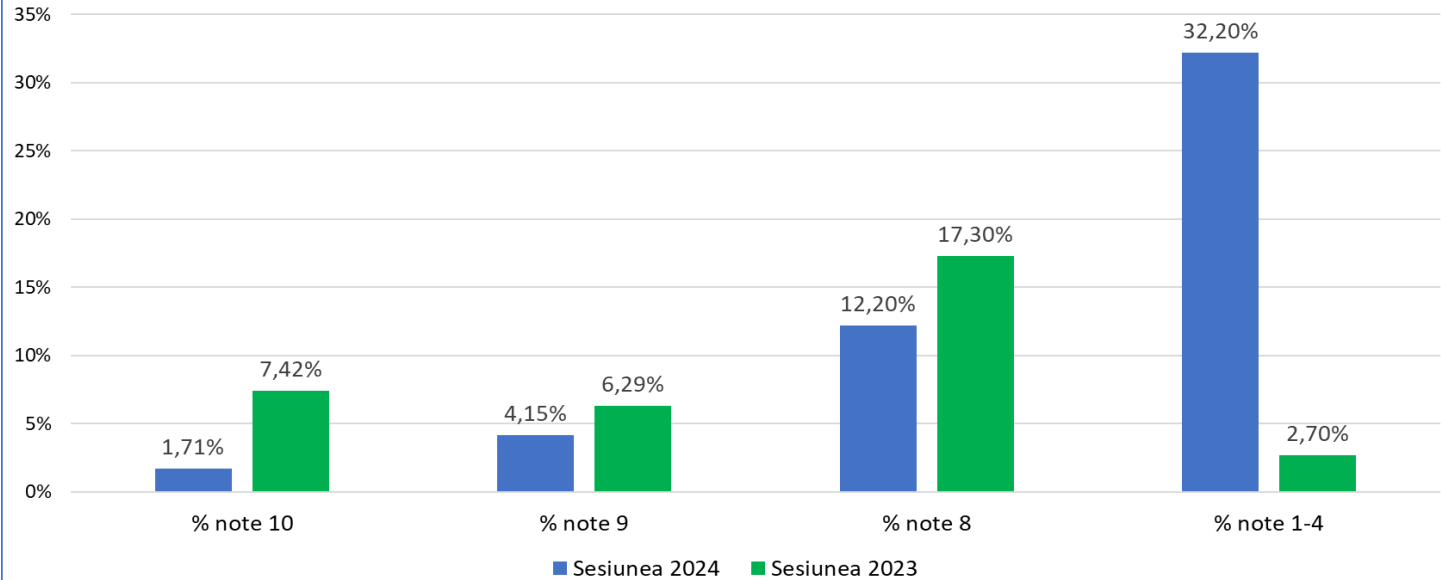
Localitate	Instituția de învățământ	rata de promovare sesiunea 2023	rata de promovare sesiunea 2024	Dinamica
LARGA NOUĂ	Instituția Publică Gimnaziul "Alexandru cel Bun"	100% (6 din 6)	45% (5 din 11)	-55
ALEXANDERFELD	Instituția Publică Gimnaziul "S. Esenin"	100% (5 din 5)	33% (3 din 9)	-67
MOSCOVEI	Instituția Publică Gimnaziul "V. Corolenco"	100% (14 din 14)	7% (1 din 15)	-93

Note de 8-10 per instituție de învățământ în raionul Cahul.

- În **5 instituții** procentul notelor 8-10 a crescut cu până la **14** puncte procentuale.
- În **2 instituții** procentul notelor 8-10 nu s-a modificat.
- În **9 instituții** procentul notelor 8-10 a scăzut cu până la **20** puncte procentuale.
- În **16 instituții** procentul notelor 8-10 a scăzut de la **20 până la 40** puncte procentuale.
- În **10 instituții** procentul notelor 8-10 a scăzut de la **40 până la 60** puncte procentuale.
- În **2 instituții** procentul notelor 8-10 a scăzut cu peste **60** puncte procentuale.

Localitate	Instituția de învățământ	% notelor 8-10 sesiunea 2023	% notelor 8-10 sesiunea 2024	Dinamica
SLOBOZIA MARE	Instituția Publică Gimnaziul "Alecu Mare"	63% (10 din 16)	13% (2 din 16)	-50
MANTA	Instituția Publică Gimnaziul "A. Mateevici"	62% (8 din 13)	8% (1 din 13)	-54
TĂTĂREȘTI	Instituția Publică Gimnaziul "Bogdan Petriceicu Hașdeu"	64% (16 din 25)	8% (1 din 13)	-56
BURLACU	Instituția Publică Gimnaziul "N. Iorga"	70% (14 din 20)	0% (0 din 11)	-70
SLOBOZIA MARE	Instituția Publică Liceul Teoretic "Mihai Eminescu"	95% (18 din 19)	12% (3 din 26)	-83

Raionul/Municipiul CANTEMIR



	% note 10	% note 9	% note 8	% note 1-4
Sesiunea 2024	1,71%	4,15%	12,20%	32,20%
Sesiunea 2023	7,42%	6,29%	17,30%	2,70%
Diferenta	-5,71%	-2,15%	-5,11%	29,50%
Diferenta % note 8 -10	12,96%			

Rata de promovare per instituție de învățământ în raionul Cantemir.

● În 2 instituții rata de promovare de 100%.

● În 6 instituții rata de promovare a scăzut cu până la 20 puncte procentuale.

● În 8 instituții rata de promovare a scăzut de la 20 până la 40 puncte procentuale.

● În 5 instituții rata de promovare a scăzut de la 40 până la 60 puncte procentuale.

● În 2 instituții rata de promovare a scăzut cu peste 60 puncte procentuale.

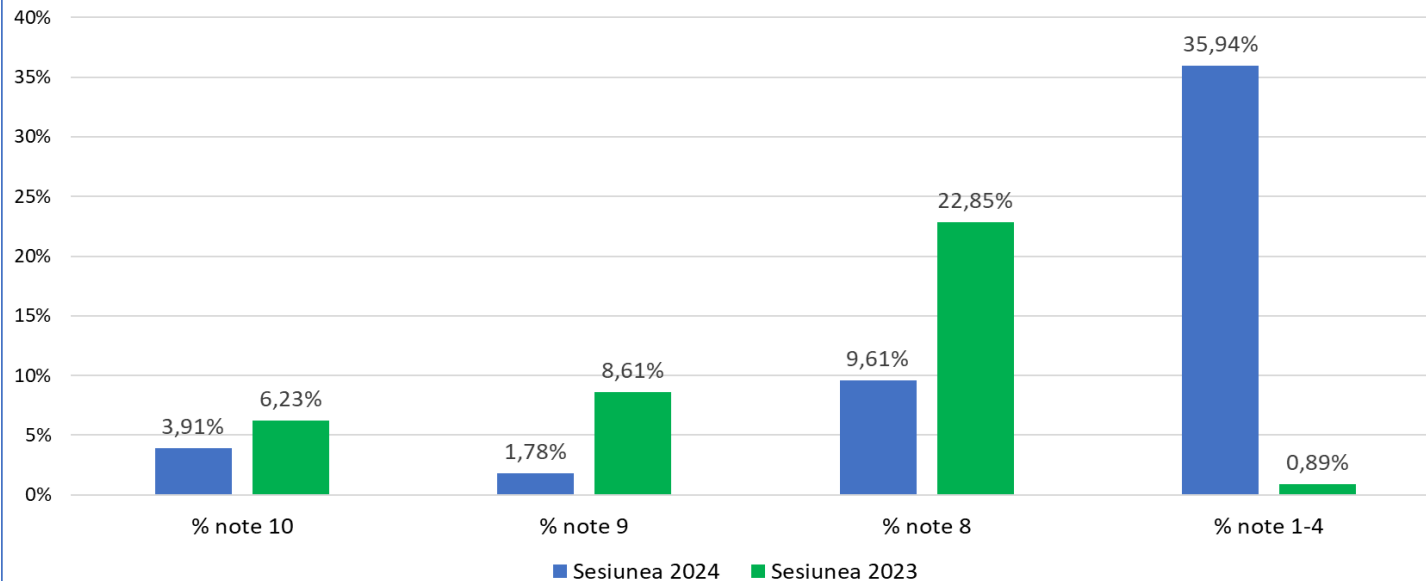
Localitate	Instituția de învățământ	rata de promovare sesiunea 2023	rata de promovare sesiunea 2024	Dinamica
HARAGÎȘ	Instituția Publică Gimnaziul Haragiș	100% (10 din 10)	40% (4 din 10)	-60
SADÎC	Instituția Publică Gimnaziul "Nicolae Sulac"	100% (18 din 18)	38% (5 din 13)	-62
BAIMACLIA	Instituția Publică Gimnaziul "Mihai Eminescu"	100% (47 din 47)	35% (9 din 26)	-65

Note de 8-10 per instituție de învățământ în raionul Cantemir.

- În **6 instituții** procentul notelor 8-10 a crescut cu până la **14** puncte procentuale.
- În **2 instituții** procentul notelor 8-10 nu s-a modificat.
- În **9 instituții** procentul notelor 8-10 a scăzut cu până la **20** puncte procentuale.
- În **4 instituții** procentul notelor 8-10 a scăzut de la **20 până la 40** puncte procentuale.
- În **1 instituție** procentul notelor 8-10 a scăzut de la **40 până la 60** puncte procentuale.
- În **1 instituție** procentul notelor 8-10 a scăzut cu peste **60** puncte procentuale.

Localitate	Instituția de învățământ	% notelor 8-10 sesiunea 2023	% notelor 8-10 sesiunea 2024	Dinamica
CANTEMIR	Instituția Publică Gimnaziul "Mihai Eminescu"	52% (23 din 44)	12% (6 din 50)	-40
BAIMACLIA	Instituția Publică Gimnaziul "Mihai Eminescu"	51% (24 din 47)	8% (2 din 26)	-43
LINGURA	Instituția Publică Gimnaziul - Grădiniță Lingura	71% (5 din 7)	0% (0 din 7)	-71

Raionul/Municipiul CIMIȘLIA



	% note 10	% note 9	% note 8	% note 1-4
Sesiunea 2024	3,91%	1,78%	9,61%	35,94%
Sesiunea 2023	6,23%	8,61%	22,85%	0,89%
Diferenta	-2,32%	-6,83%	-13,24%	35,05%
Diferenta % note 8 -10	22,38%			

Rata de promovare per instituție de învățământ în raionul Cimișlia.

- În 1 instituție rata de promovare de 100%.
- În 3 instituții rata de promovare a scăzut cu până la 20 puncte procentuale.
- În 5 instituții rata de promovare a scăzut de la 20 până la 40 puncte procentuale.
- În 5 instituții rata de promovare a scăzut de la 40 până la 60 puncte procentuale.
- În 1 instituție rata de promovare a scăzut cu peste 60 puncte procentuale.

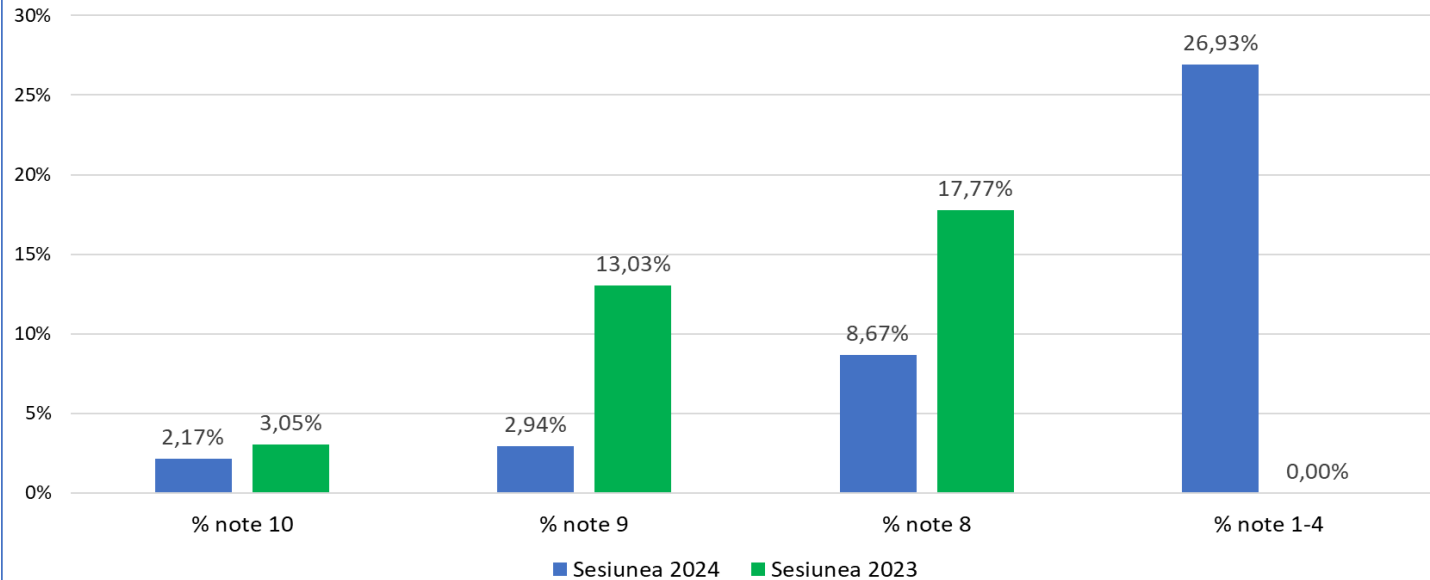
Localitate	Instituția de învățământ	rata de promovare sesiunea 2023	rata de promovare sesiunea 2024	Dinamica
SELEMET	Instituția Publică GIMNAZIUL "SERGIU COIPAN"	100% (21 din 21)	47% (7 din 15)	-53
BATÎR	Instituția Publică Gimnaziul BATÎR	100% (16 din 16)	44% (7 din 16)	-56
MIHAILOVCA	Instituția Publică GIMNAZIUL "ȘTEFAN CEL MARE"	100% (14 din 14)	35% (6 din 17)	-65

Note de 8-10 per instituție de învățământ în raionul Cimișlia.

- În 1 instituție procentul notelor 8-10 a crescut cu până la 19 puncte procentuale.
- În 4 instituții procentul notelor 8-10 a scăzut cu până la 20 puncte procentuale.
- În 6 instituții procentul notelor 8-10 a scăzut de la 20 până la 40 puncte procentuale.
- În 2 instituții procentul notelor 8-10 a scăzut de la 40 până la 60 puncte procentuale.
- În 2 instituții procentul notelor 8-10 a scăzut cu peste 60 puncte procentuale.

Localitate	Instituția de învățământ	% notelor 8-10 sesiunea 2023	% notelor 8-10 sesiunea 2024	Dinamica
IALPUJENI	Instituția Publică GIMNAZIUL "DIMITRIE CANTEMIR"	57% (4 din 7)	0% (0 din 3)	-57
SATUL NOU	Instituția Publică GIMNAZIUL "Tudor Strișcă"	73% (8 din 11)	10% (1 din 10)	-63
PORUMBREI	Instituția Publică GIMNAZIUL PORUMBREI	87% (13 din 15)	7% (1 din 14)	-80

Raionul/Municipiul DROCHIA



	% note 10	% note 9	% note 8	% note 1-4
Sesiunea 2024	2,17%	2,94%	8,67%	26,93%
Sesiunea 2023	3,05%	13,03%	17,77%	0,00%
Diferenta	-0,88%	-10,09%	-9,10%	26,93%
Diferenta % note 8 -10	20,06%			

Rata de promovare per instituție de învățământ în raionul Drochia.

- În 1 instituție rata de promovare de 100%.
- În 9 instituții rata de promovare a scăzut cu până la 20 puncte procentuale.
- În 10 instituții rata de promovare a scăzut de la 20 până la 40 puncte procentuale.
- În 4 instituții rata de promovare a scăzut de la 40 până la 60 puncte procentuale.
- În 2 instituții rata de promovare a scăzut cu peste 60 puncte procentuale.

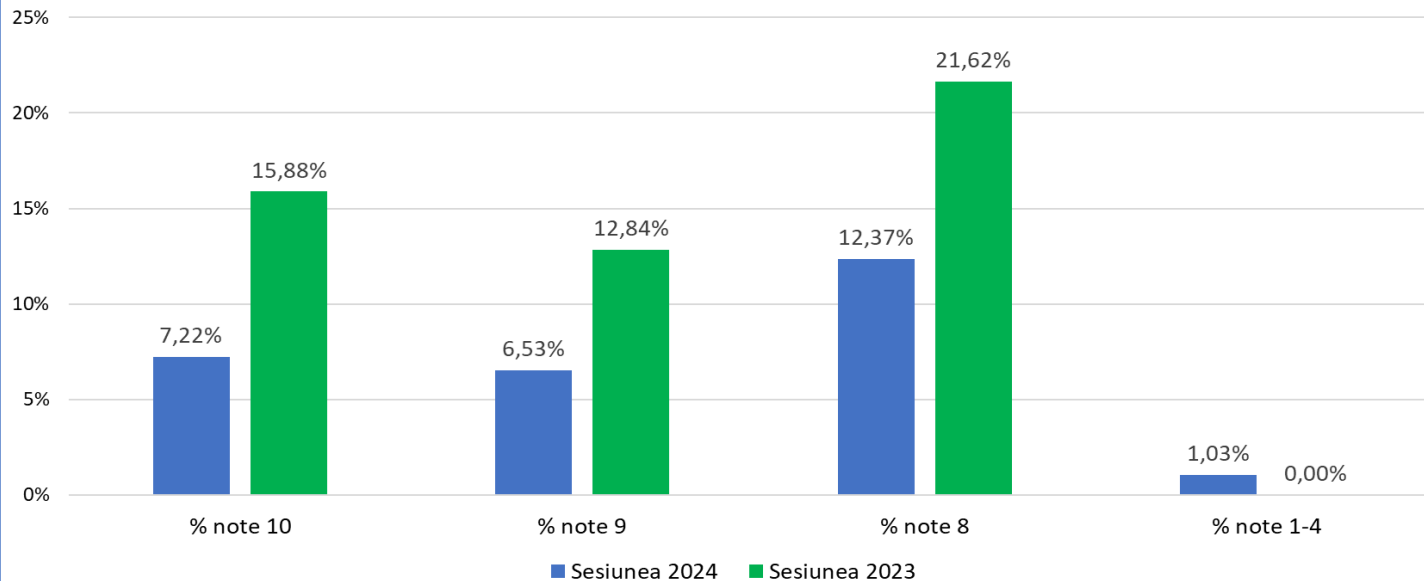
Localitate	Instituția de învățământ	rata de promovare sesiunea 2023	rata de promovare sesiunea 2024	Dinamica
COTOVA	Instituția Publică Gimnaziul Cotova	100% (22 din 22)	50% (12 din 24)	-50
MARAMONOVCA	Instituția Publică Gimnaziul Maramonovca	100% (21 din 21)	38% (8 din 21)	-62
HĂSNĂȘENII MARI	Instituția Publică Gimnaziul Hăsnășenii Mari	100% (13 din 13)	22% (2 din 9)	-78

Note de 8-10 per instituție de învățământ în raionul Drochia.

- În **6 instituții** procentul notelor 8-10 a crescut cu până la **60** puncte procentuale.
- În **8 instituții** procentul notelor 8-10 a scăzut cu până la **20** puncte procentuale.
- În **9 instituții** procentul notelor 8-10 a scăzut de la **20 până la 40** puncte procentuale.
- În **3 instituții** procentul notelor 8-10 a scăzut de la **40 până la 60** puncte procentuale.

Localitate	Instituția de învățământ	% notelor 8-10 sesiunea 2023	% notelor 8-10 sesiunea 2024	Dinamica
NICORENI	Instituția Publică Gimnaziul Nicoreni	52% (11 din 21)	11% (2 din 19)	-41
FÎNTÎNIȚA	Instituția Publică Gimnaziul Fîntînița	44% (4 din 9)	0% (0 din 11)	-44
s. DROCHIA	Instituția Publică Gimnaziul "Dumitru Roman"	50% (7 din 14)	0% (0 din 14)	-50

Raionul/Municipiul DUBĂSARI



	% note 10	% note 9	% note 8	% note 1-4
Sesiunea 2024	7,22%	6,53%	12,37%	1,03%
Sesiunea 2023	15,88%	12,84%	21,62%	0,00%
Diferenta	-8,66%	-6,31%	-9,25%	1,03%
Diferenta % note 8 -10	24,22%			

Rata de promovare per instituție de învățământ în raionul Dubăsari.

● În 9 instituții rata de promovare de 100%.

● În 3 instituții rata de promovare a scăzut cu până la 5 puncte procentuale.

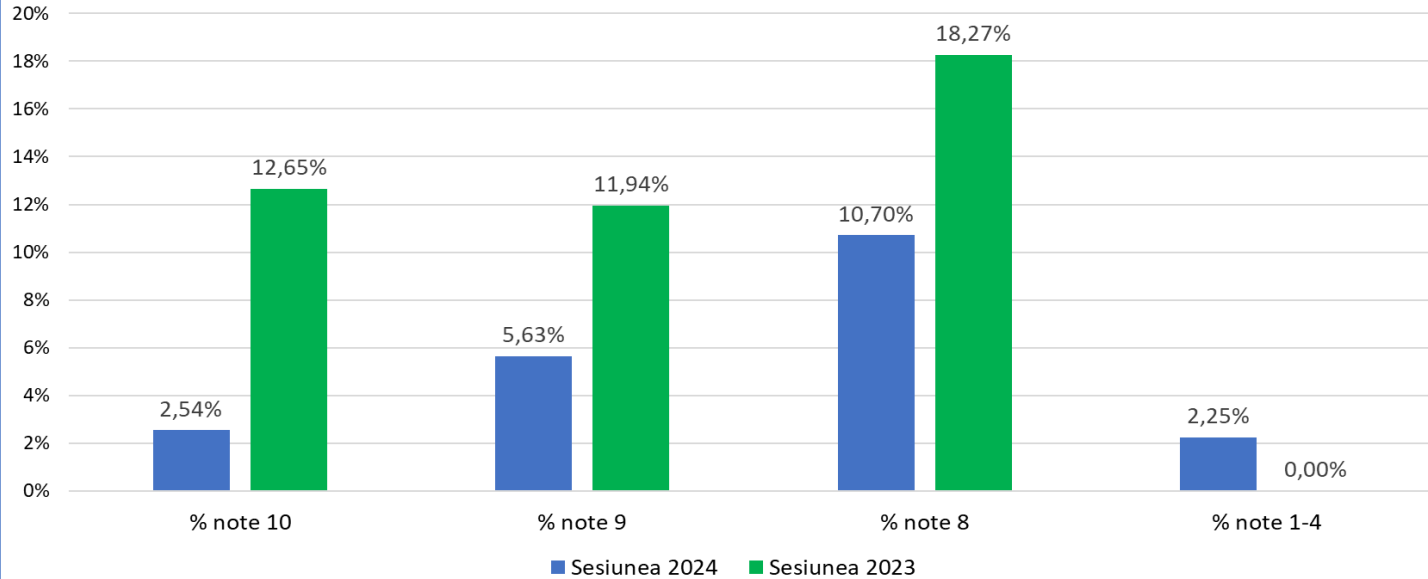
Localitate	Instituția de învățământ	rata de promovare sesiunea 2023	rata de promovare sesiunea 2024	Dinamica
HOLERCANI	Liceul Teoretic Holercani	100% (22 din 22)	98% (40 din 41)	-2
USTIA	Gimnaziul Ustia	100% (18 din 18)	97% (36 din 37)	-3
PÎRÎTA	Gimnaziul Pîrîta	100% (36 din 36)	97% (30 din 31)	-3

Note de 8-10 per instituție de învățământ în raionul Dubăsari.

- În **1 instituție** procentul notelor 8-10 a crescut cu până la **1** punct procentual.
- În **3 instituții** procentul notelor 8-10 a scăzut cu până la **20** puncte procentuale.
- În **4 instituții** procentul notelor 8-10 a scăzut de la **20 până la 40** puncte procentuale.
- În **4 instituții** procentul notelor 8-10 a scăzut de la **40 până la 60** puncte procentuale.

Localitate	Instituția de învățământ	% notelor 8-10 sesiunea 2023	% notelor 8-10 sesiunea 2024	Dinamica
CORJOVA	Liceul Teoretic "Mihai Eminescu"	79% (23 din 29)	38% (8 din 21)	-41
MOLOVATA NOUĂ	Gimnaziul "Anatol Codru"	67% (4 din 6)	21% (4 din 19)	-46
ROGHI	Gimnaziul Roghi	75% (3 din 4)	25% (1 din 4)	-50
COCIERI	Liceul Teoretic "Vlad Ioviță"	63% (15 din 24)	13% (2 din 16)	-50

Raionul/Municipiul REZINA



	% note 10	% note 9	% note 8	% note 1-4
Sesiunea 2024	2,54%	5,63%	10,70%	2,25%
Sesiunea 2023	12,65%	11,94%	18,27%	0,00%
Diferenta	-10,11%	-6,31%	-7,56%	2,25%
Diferenta % note 8 -10	23,98%			

Rata de promovare per instituție de învățământ în raionul Rezina.

● În 8 instituții rata de promovare de 100%.

● În 7 instituții rata de promovare a scăzut cu până la 13 puncte procentuale.

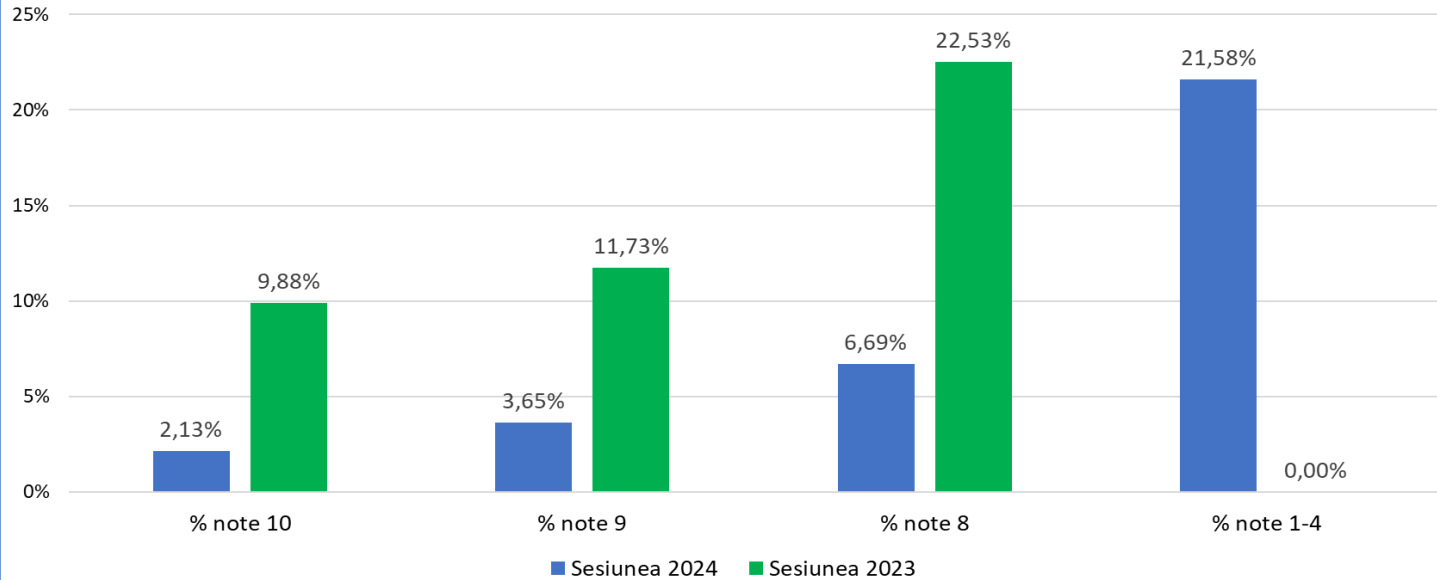
Localitate	Instituția de învățământ	rata de promovare sesiunea 2023	rata de promovare sesiunea 2024	Dinamica
PRIPICENI-RĂZEȘI	Instituția Publică Gimnaziul Pripiceni-Răzeși	100% (14 din 14)	94% (16 din 17)	-6
SÎRCOVA	Instituția Publică Gimnaziul Sîrcova	100% (17 din 17)	94% (16 din 17)	-6
ECHIMĂUȚI	Instituția Publică Gimnaziul Echimăuți	100% (24 din 24)	87% (13 din 15)	-13

Note de 8-10 per instituție de învățământ în raionul Rezina.

- În 1 instituție procentul notelor 8-10 a crescut cu până la 1 puncte procentuale.
- În 4 instituții procentul notelor 8-10 a scăzut cu până la 20 puncte procentuale.
- În 4 instituții procentul notelor 8-10 a scăzut de la 20 până la 40 puncte procentuale.
- În 5 instituții procentul notelor 8-10 a scăzut de la 40 până la 60 puncte procentuale.
- În 1 instituție procentul notelor 8-10 a scăzut cu peste 60 puncte procentuale.

Localitate	Instituția de învățământ	% notelor 8-10 sesiunea 2023	% notelor 8-10 sesiunea 2024	Dinamica
HORODIȘTE	Instituția Publică Gimnaziul Horodiște	53% (9 din 17)	6% (1 din 17)	-47
IGNĂȚEI	Instituția Publică Liceul Teoretic "Ioan Sârbu" Ignăței	68% (26 din 38)	18% (5 din 28)	-50
PECIȘTE	Instituția Publică Gimnaziul Peciște	65% (15 din 23)	12% (2 din 17)	-53
SÎRCOVA	Instituție Publică Gimnaziul Sîrcova	71% (12 din 17)	6% (1 din 17)	-65

Raionul/Municipiul ȘOLDĂNEȘTI



	% note 10	% note 9	% note 8	% note 1-4
Sesiunea 2024	2,13%	3,65%	6,69%	21,58%
Sesiunea 2023	9,88%	11,73%	22,53%	0,00%
Diferenta	-7,75%	-8,08%	-15,84%	21,58%
Diferenta % note 8 -10	31,67%			

Rata de promovare per instituție de învățământ în raionul Șoldănești.

- În 1 instituție rata de promovare de 100%.
- În 6 instituții rata de promovare a scăzut cu până la 20 puncte procentuale.
- În 8 instituții rata de promovare a scăzut de la 20 până la 40 puncte procentuale.
- În 2 instituții rata de promovare a scăzut de la 40 până la 60 puncte procentuale.

Localitate	Instituția de învățământ	rata de promovare sesiunea 2023	rata de promovare sesiunea 2024	Dinamica
OLIȘCANI	Instituția Publică Gimnaziul Olișcani	100% (20 din 20)	65% (17 din 26)	-35
DOBRUȘA	Instituția Publică Gimnaziul "Alexandru Grosu"	100% (12 din 12)	63% (5 din 8)	-37
POHOARNA	Instituția Publică Gimnaziul Pohoarna	100% (8 din 8)	50% (4 din 8)	-50
CUȘMIRCA	Instituția Publică Gimnaziul Cușmirca	100% (17 din 17)	47% (9 din 19)	-53

Note de 8-10 per instituție de învățământ în raionul Șoldănești.

- În **1 instituție** procentul notelor 8-10 nu s-a modificat.
- În **5 instituții** procentul notelor 8-10 a scăzut **cu până la 20** puncte procentuale.
- În **6 instituții** procentul notelor 8-10 a scăzut **de la 20 până la 40** puncte procentuale.
- În **5 instituții** procentul notelor 8-10 a scăzut **de la 40 până la 60** puncte procentuale.

Localitate	Instituția de învățământ	% notelor 8-10 sesiunea 2023	% notelor 8-10 sesiunea 2024	Dinamica
SĂMĂȘCANI	Instituția Publică Gimnaziul Sămășcani	50% (9 din 18)	5% (1 din 22)	-45
DOBRUȘA	Instituția Publică Gimnaziul "Alexandru Grosu"	58% (7 din 12)	13% (1 din 8)	-45
ȘOLDĂNEȘTI	Instituția Publică Liceul Teoretic "Ștefan cel Mare"	54% (26 din 48)	7% (3 din 41)	-47
POHOARNA	Instituția Publică Gimnaziul Pohoarna	50% (4 din 8)	0% (0 din 8)	-50

Pași de urmat în 2025.

- Desfășurarea probelor de examen în centre raionale/municipale de examene (după modelul examenului de bacalaureat).
 - Evaluarea centralizată a tuturor testelor scrise de către Comisii Republicane de Evaluare.
 - Reorientarea programelor de formare continuă în cadrul programului „*Investim în profesori*” în vederea îmbunătățirii calității predării disciplinelor școlare.
 - **6000** de elevi de clasa a IX-a vor beneficia de ore suplimentare gratuite de matematică. Instruirile vor avea durata de **30-40 de ore** și se vor desfășura în grupuri mici a câte 3-4 copii.
-

<https://www.facebook.com/mec.gov.md/videos/509623781739091>

„**Fii O9EST, nu copia!**”

Profesorul trebuie să promoveze constant
principiile corectitudinii.
Profesorul prin exemplul propriu trebuie să fie
Ambasador al **Onestității** și **Integrității**.

Mulțumesc!