



Nr. 08/3-09/ 5440 din 25.07.2025

Organelor locale de specialitate în domeniul învățământului

Ministerul Educației și Cercetării vă informează că, în contextul începutului noului an de studii, prin intermediul Casei Naționale de Asigurări Sociale, pentru toți elevii din clasele I-IX vor fi alocate mijloace financiare sub formă de plată unică, în valoare de 1000 MDL, destinate pregătirii pentru noul an de studii. Plata unică va fi transferată în conturile părinților sau reprezentanților legali.

În acest context, solicităm asigurarea procesului de colectarea datelor prin intermediul SIME de către instituțiile de învățământ general până la data de 10 august, după cum urmează:

1. Înregistrarea elevilor înscriși în clasa I pentru anul de studii 2025–2026 de către Administrator Instituție, accesând SIME - MENUU – Lista provizorie a elevilor – clasa I (Instrucțiunea de completare se anexează);
2. Asigurarea actualizării în SIME a datelor pentru elevii înmatriculați în clasele II–IX (cl. I–VIII în anul de studii 2024-2025) în perioada mai – iulie 2025 și verificarea cu Registrul de Stat al Populației a câmpului IDNP pentru elevii înmatriculați (butonul verificare cu ASP), accesând SIME - MENUU – ELEVI – Date generale Elev.

Totodată, vă informăm că datele suplimentare privind elevii refugiați vor fi colectate, prin intermediul OLSDI în perioada 4-8 august, la solicitarea MEC.


Ministru

Dan PERCIUN

Instrucțiune privind completarea datelor pentru elevii nou-înscriși în clasa I, anul de studii 2025–2026.


1. Accesați **SIME - MENU – Lista provizorie a elevilor – clasa I**

2. Selectați metoda de introducere a datelor:



2.1. Adaugă elev (introducerea manuală)

Completare date elev



- Se completează manual IDNP, Nume, Prenume al elevului.
- Se apasă butonul Verificare RSP – verificarea datelor cu Registrul de stat a populației – validarea a tuturor 3 câmpuri este condiția obligatorie pentru salvarea datelor completate.

* În cazul în care, unul sau mai multe câmpuri nu au fost validate – sistemul va genera mesaj de eroare pentru unul sau mai multe câmpuri care nu au fost completate corect. Doar după corectarea greșelilor datele pot fi salvate.

- IDNP greșit sau incomplet

IDNP
IDNP completat greșit

- Numele introdus în SIME nu corespunde cu cel asociat acestui IDNP în Registrul de Stat al Populației.
- Prenumele introdus în SIME nu corespunde cu Numele asociat acestui IDNP în Registrul de Stat

Nume
Completați Numele

Prenume
Completați Prenumele

** Validarea pe criteriu de vârstă – acest mecanism permite introducerea datelor pentru elevii de la 6 la 8 ani inclusiv. În cazul în care vârsta elevului este mai mică sau mai mare decât cea admisibilă – sistemul generează un mesaj de eroare:

Completare date elev ✕

1 error has occurred
✕

- ORA-20001: Verificare eșuată: vârsta nu este cuprinsă între 6 și 8 ani

*** În cazul în care introduceți datele exact cum acestea apar în actul de identitate, dar acestea nu trec validarea cu RSP – este necesar ca părinții să se adreseze la Registrul de Stat pentru colectarea datelor.

2.2. Importă date Elev (import date prin excel)

Import date: Lista elevilor provizorii - clasa I ✕

Încarcă fișier completat (*.xlsx)

 No file chosen

Descarcă model de completare a listei elevilor

Protocolul de verificare cu RSP

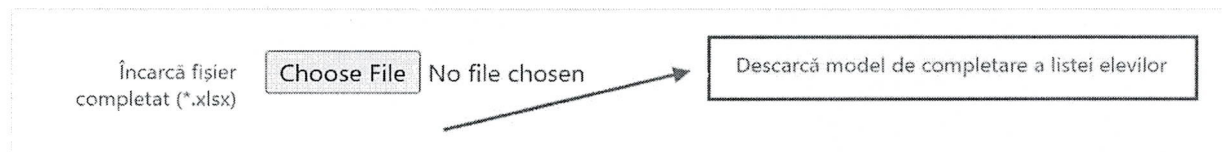
Q ▾

Rows 50 ▾

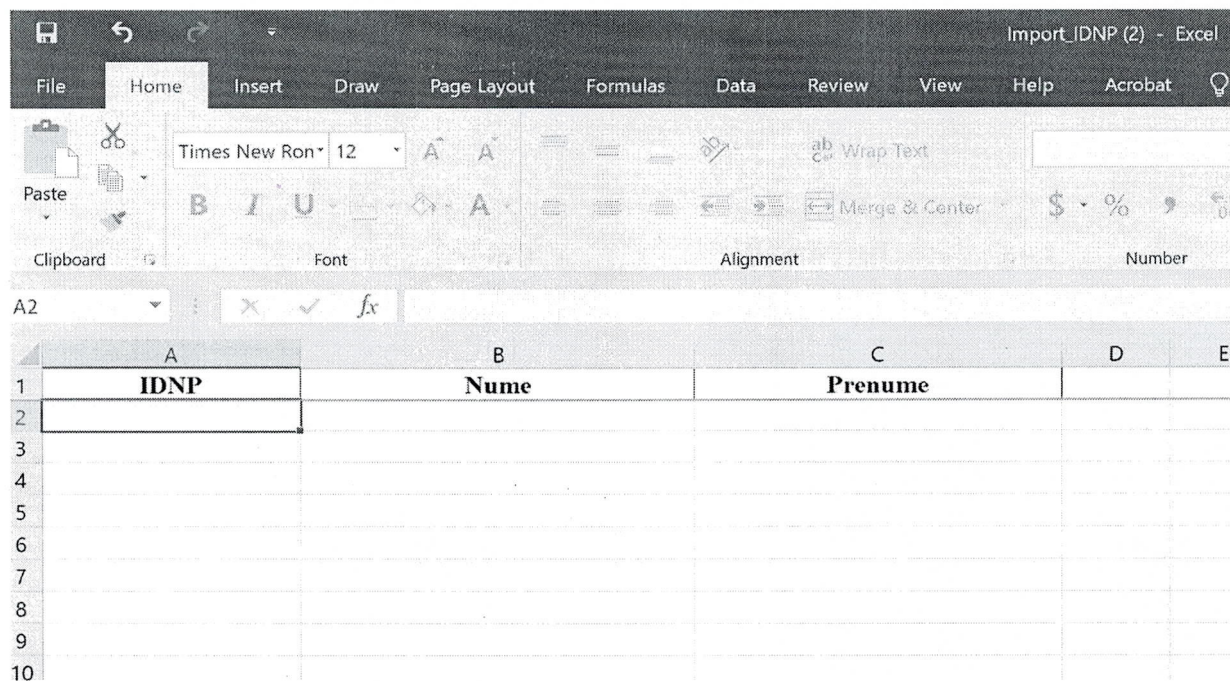
În cazul în care în instituția deja există listele celor inscriși în clasa I - SIME permite import de date prin încărcarea documentului Excel. Condiția obligatorie este să folosiți Modelul de completare din SIME.

1. descarcați linkul din partea dreaptă a butonului de încărcare a fișierului:

Import date: Lista elevilor provizorii - clasa I



La accesarea acestui link se descarcă un fișier Excel cu următoare structura:



Fișierul permite completarea coloanelor A,B,C – restul coloanelor sunt blocate

* este necesar să respectați structura și să introduceți în coloanele datele relevante conform denumirii acestora.

2. Încarcați fișierul completat în sistem, prin apăsarea butonului "Choose file" din partea stângă

Import date: Lista elevilor provizorii - clasa I



Încarcă fișier completat (*.xlsx) **Choose File** No file chosen Descarcă model de completare a listei elevilor

Protocolul de verificare cu RSP

3. Revizuiți rezultatele importate

Sistemul validează automat lista tuturor elevilor cu RSP și în cazul în care datele au fost salvate cu succes – afișează rezultatul – Adăugat

* În cazul în care anumite date nu corespund – sistemul afișează mesajul de eroare, de ex. Greșit IDNP sau nu coincide numele de familie

Import date: Lista elevilor provizorii - clasa I



Close

Protocolul de verificare cu RSP

IDNP	Nume	Prenume	Rezultatul verificării
201750026063	BABIN	DARIUS	Greșit IDNP
2017500197228	CIUMTRE	ANASTASIA	Verificare eșuată: nu coincide numele de familie
2018500091275	BRUMA	MIROSC	Verificare eșuată: nu coincide prenumele
2018500221377	BEȚ	NICHITA	Adăugat
2017500217832	ARCAN	CRISTIAN	Adăugat

Elevii la care validarea a trecut cu succes vor fi adăugați automat în raportul instituției, restul elevilor la care au apărut mesaje de eroare nu vor fi adăugați în lista până la corectarea erorilor.

Pentru includerea acestora după corectarea erorilor poate fi folosită metoda de Adăugarea individuală a elevului sau import repetat a excelului cu datele corectate.